





## Muitas Possibilidades!

Uma grande variedade de modelos para atender todas as necessidades de armazenamento dos espaços de trabalho atuais. Armários nos mais diversos tamanhos e modelos, gaveteiros e guarda volumes em várias configurações de uso. A alta qualidade em todos os materiais empregados e o cuidado estrutural, são diferenciais dessa linha.

Os armários da Linha Arquivamento aceitam configuração personalizada, garantindo um layout completo, com tempo de fabricação reduzido e reposição adequada quando necessário.

## Modalidades de Atendimento



### PRODUTO DE LINHA

Produtos e acabamentos de catálogo com lead time reduzido.



### PRODUTO CONFIGURADO

Produtos de linha com medidas especiais, ajustadas ao projeto.



Armários com puxador embutir  
07



Armários com puxador metálico  
09



Gaveteiros  
13



Lockers  
13

## Com puxadores embutidos. Com ou sem base de aço.

Os modelos com puxadores embutidos, injetados em ABS, se adequam as mais exigentes normas de segurança.

Já a opção com base em aço, deixa o armário ainda mais elegante.



## Detalhes

Com tampos superiores confeccionados em MDP 25mm e corpo em 18mm, todos os armários possuem dobradiças com giro de abertura de 110 graus, com freio. A base metálica opcional é feita de tubos metálicos pintados pelo sistema eletrostático a pó, o que garante muito mais resistência. Todos os modelos contam com reguladores de nível.



Consulte também a possibilidade de uso de suporte interno para pastas suspensas.



Puxador exclusivo em ABS injetado e adequado as normas de segurança.



Versão com base metálica e sapatas niveladoras.



Versão somente com sapatas niveladoras



Armário Baixo  
L 800 x P 500 x H 740mm.  
01 prateleira.



CÓDIGOS	Descrição
AB027CB AB027	COM BASE METÁLICA SEM BASE

Armário Médio  
L 800 x P 500 x H 1000mm.  
02 prateleiras.



CÓDIGOS	Descrição
AM047CB AM047	COM BASE METÁLICA SEM BASE

Armário Alto  
L 800 x P 500 x H 1600mm.  
03 prateleiras.



CÓDIGOS	Descrição
AA067CB AA067	COM BASE METÁLICA SEM BASE

Armário Alto Nicho  
L 800 x P 500 x H 1600mm.  
01 prateleira interna.



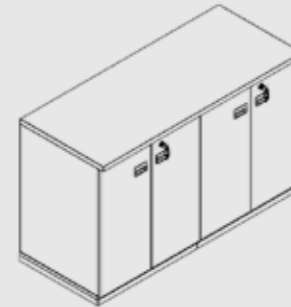
CÓDIGOS	Descrição
AA057CB AA057	COM BASE METÁLICA SEM BASE

Armário Super Alto  
L 800 x P 500 x H 2100mm.  
03 prateleiras.



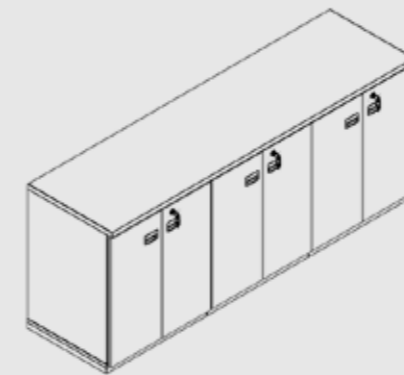
CÓDIGOS	Descrição
AA069CB AA069	COM BASE METÁLICA SEM BASE

Credenza 04 portas  
L 1600 x P 500 x H 740mm.  
01 prateleira por compartimento.



CÓDIGOS	Descrição
AB074PCB AB074P	COM BASE METÁLICA SEM BASE

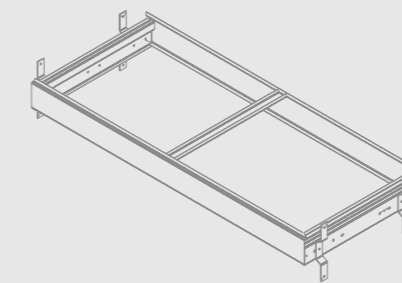
Credenza 06 portas  
L 2400 x P 500 x H 740mm.  
01 prateleira por compartimento.



CÓDIGOS	Descrição
AB076PCB AB076P	COM BASE METÁLICA SEM BASE

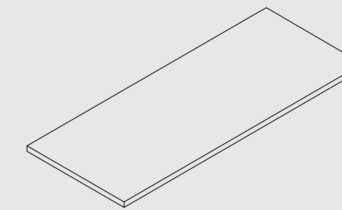
Acessórios

Dispositivo para pastas suspensa  
L 760 x P 440 x H 80mm.



CÓDIGOS	Descrição
GPS80PC	Arm. 80x50

Prateleira Móvel Avulsa  
L 760 x P 428 x H 18mm.



CÓDIGOS	Descrição
PLMOVE80S	Arm. 80x50

## Com puxadores metálicos

Elegantes e práticos, os armários com puxadores metálicos combinam com as linhas Just e Fit, além de serem extremamente robustos em sua construção.



## Detalhes

Com tampos superiores confeccionados em MDP 25mm e corpo em 18mm, todos os armários possuem dobradiças com giro de abertura de 110 graus. Sua regulagem de nível é feita por sapatas de alta resistência.



Consulte também a possibilidade de uso de suporte interno para pastas suspensas.



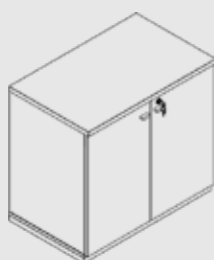
Puxador exclusivo metálico.



Versão somente com sapatas niveladoras

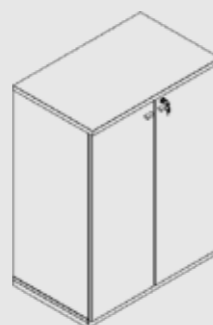


Armário Baixo  
L 800 x P 500 x H 740mm.  
01 prateleira.



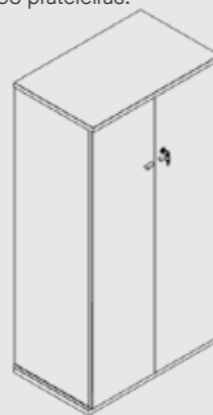
CÓDIGOS	Descrição
FT027	SEM BASE

Armário Médio  
L 800 x P 500 x H 1000mm.  
02 prateleiras.



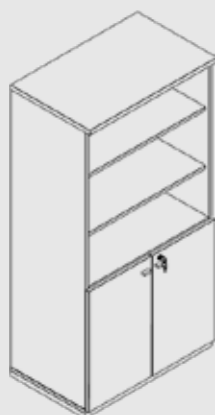
CÓDIGOS	Descrição
FT047	SEM BASE

Armário Alto - prof.500  
L 800 x P 500 x H 1600mm.  
03 prateleiras.



CÓDIGOS	Descrição
FT067	SEM BASE

Armário Alto Misto  
L 800 x P 500 x H 1600mm.  
01 prateleira interna.



CÓDIGOS	Descrição
FT057	SEM BASE

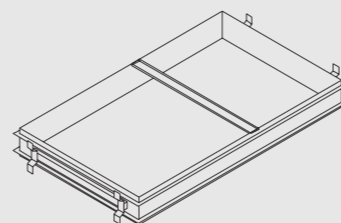
Armário Super Alto  
L 800 x P 500 x H 2100mm.  
03 prateleiras.



CÓDIGOS	Descrição
FT069	SEM BASE

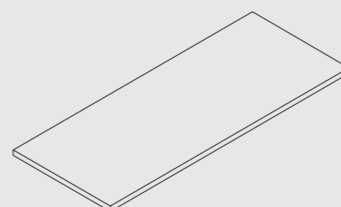
### Acessórios

Dispositivo para pastas suspensa  
L 760 x P 440 x H 80mm.



CÓDIGOS	Descrição
GPS80PC	Arm. 80x50

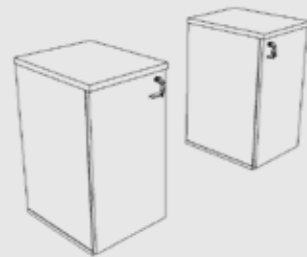
Prateleira Avulsa para armários  
L 760 x P 428 x H 18mm.



CÓDIGOS	Descrição
PLMOVE80S	Arm. 80x50



Armário Baixo fechado 01 porta  
L 400 x P 500 x H 740mm.  
01 prateleira.



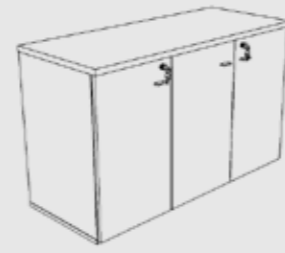
CÓDIGOS	Descrição
FT0271PD	PORTA DIREITA
FT0271PE	PORTA ESQUERDA

Armário Baixo com 01 porta  
e 04 gavetas  
L 800 x P 500 x H 740mm.  
01 prateleira.



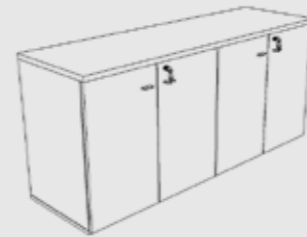
CÓDIGOS	Descrição
FT027G4D	GAVETEIRO DIREITO
FT027G4E	GAVETEIRO ESQUERDO

Armário Baixo fechado  
com 03 portas  
L 1200 x P 500 x H 740mm.  
01 prateleira.



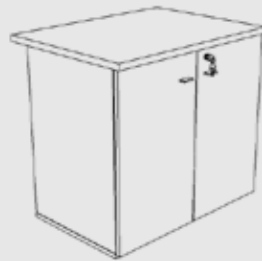
CÓDIGOS	Descrição
FT0273PD	COMPARTIMENTO DIREITO
FT0273PE	COMPARTIMENTO ESQUERDO

Credenza 04 portas  
L 1600 x P 500 x H 740mm.  
01 prateleira por compartimento



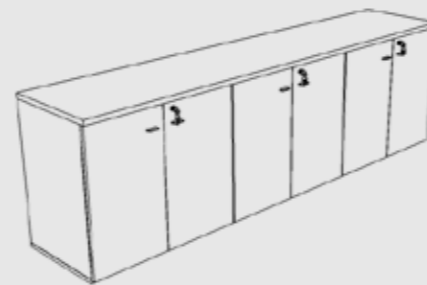
CÓDIGOS	Descrição
FT0774P	SEM BASE

Armário Baixo fechado com 02 portas  
e tampo complemento  
L 800 x P 500 x H 740mm.  
01 prateleira.



CÓDIGOS	Descrição
FT027C	SEM BASE

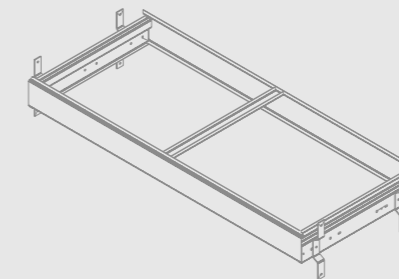
Credenza 06 portas  
L 2400 x P 500 x H 740mm.  
01 prateleira por compartimento



CÓDIGOS	Descrição
FT0776P	SEM BASE

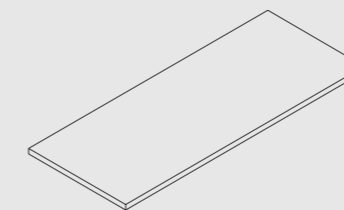
Acessórios

Dispositivo para pastas suspensa  
L 760 x P 440 x H 80mm.



CÓDIGOS	Descrição
GPS80PC	Arm. 80x50

Prateleira Móvel Avulsa  
L 760 x P 428 x H 18mm.



CÓDIGOS	Descrição
PLMOVE80S	Arm. 80x50

## Uma grande variedade de modelos a sua escolha

Gaveteiros volantes, fixos, de uso individual ou compartilhado, além de tamanhos de gavetas variados, para atender todo tipo de necessidade.

Os gaveteiros são produzidos em MDP com tampo superior de 25mm, corpo e frente das gavetas em 18mm. Com corrediças metálicas de alta qualidade, a parte interna das gavetas é feita em aço, submetida a um rigoroso tratamento por fosfatização à base de zinco e pintura eletrostática à pó.





# Gaveteiros

## Volante

Gaveteiro volante com 04 gavetas e 01 fechadura L 294 ou 394mm x P 446 x H 647mm.



CÓDIGOS	Descrição
FT1F019/30	FECHADURA 300MM
FT1F019/40	FECHADURA 400MM

Gaveteiro volante com 02 gavetas, 01 gaveta pasta e 01 fechadura L 294 ou 394mm x P 446 x H 647mm.



CÓDIGOS	Descrição
FT1F020/30	FECHADURA 300MM
FT1F020/40	FECHADURA 400MM

Gaveteiro volante com 03 gavetas e 01 fechadura L 294 ou 394mm x P 446 x H 500mm.



CÓDIGOS	Descrição
FT1F013/30	FECHADURA 300MM
FT1F013/40	FECHADURA 400MM

## Volante com gaveta compartilhada

Gaveteiro volante com 04 gavetas e 02 fechaduras L 294 ou 394mm x P 446 x H 647mm.



CÓDIGOS	Descrição
FT2F019/30	FECHADURA 300MM
FT2F019/40	FECHADURA 400MM

Gaveteiro volante 03 gavetas com assento almofada L 400 x P 470 x H 518mm.



CÓDIGOS	Descrição
GV3G04A	FECHADURA 400MM

## Piso

Gaveteiro Piso com 04 gavetas e 01 fechadura L 294 ou 394mm x P 446 x H 603mm.



CÓDIGOS	Descrição
FTP11F019/30	FECHADURA 300MM
FTP11F019/40	FECHADURA 400MM

Gaveteiro Piso com 02 gavetas, 01 gaveta pasta e 01 fechadura L 294 ou 394mm x P 446 x H 603mm.



CÓDIGOS	Descrição
FTP11F020/30	FECHADURA 300MM
FTP11F020/40	FECHADURA 400MM

## Piso com gaveta compartilhada

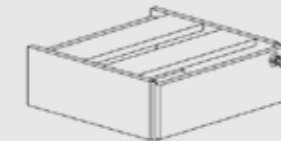
Gaveteiro piso com 04 gavetas e 02 fechaduras L 294 ou 394mm x P 446 x H 603mm.



CÓDIGOS	Descrição
FTP12F019/30	FECHADURA 300MM
FTP12F019/40	FECHADURA 400MM

## Fixos

Gaveteiro fixo 01 gaveta L 291 ou 391mm x P 390 x H 130mm.



CÓDIGOS	Descrição
JT005/30	FECHADURA 300MM
JT005/40	FECHADURA 400MM

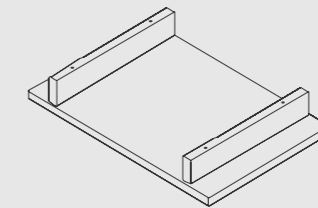
Gaveteiro fixo 02 gavetas L 291 ou 391mm x P 390 x H 257mm.



CÓDIGOS	Descrição
JT010/30	FECHADURA 300MM
JT010/40	FECHADURA 400MM

## Acessórios

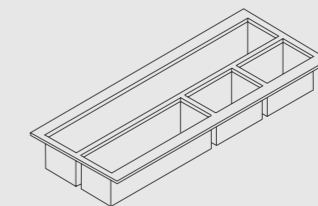
Suporte para gaveteiro fixo L 300 ou 400mm x P 390 x H 68mm.



CÓDIGOS	Descrição
FTSUPGAV030	GAVETEIRO LARGURA 300MM
FTSUPGAV040	GAVETEIRO LARGURA 400MM

Uso exclusivo para plataforma linha FIT IRON e mesas gerenciais linhas FIT, LEAN e JUST.

Porta objetos L 251 x P 140 x H 25mm. (não utilizar em gavetas para pasta suspensa)



CÓDIGOS	Descrição
GPL30	GAVETEIRO LARGURA 300MM
GPL40	GAVETEIRO LARGURA 400MM



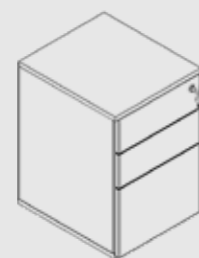
## Gaveteiros

### Pedestal para estrutura em aço

Gaveteiro pedestal com 04 gavetas e 01 fechadura L 294 ou 394mm x P 446 x H 655mm.



Gaveteiro pedestal com 02 gavetas, 01 gaveta pasta e 01 fechadura L 294 ou 394mm x P 446 x H 655mm.

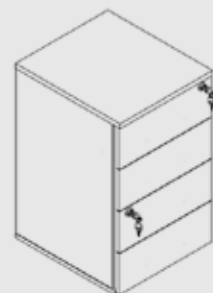


CÓDIGOS	Descrição
FTIPE1F019/30	FECHADURA 300MM
FTIPE1F019/40	FECHADURA 400MM

CÓDIGOS	Descrição
FTIPE1F020/30	FECHADURA 300MM
FTIPE1F020/40	FECHADURA 400MM

### Pedestal com gaveta compartilhada para estrutura em aço

Gaveteiro pedestal com 04 gavetas e 02 fechaduras L 294 ou 394mm x P 446 x H 655mm.



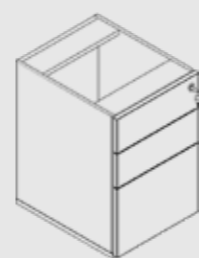
CÓDIGOS	Descrição
FTIPE2F019/30	FECHADURA 300MM
FTIPE2F019/40	FECHADURA 400MM

### Pedestal para estrutura em mdp

Gaveteiro pedestal com 04 gavetas e 01 fechadura L 294 ou 394mm x P 442 x H 715mm.



Gaveteiro pedestal com 02 gavetas, 01 gaveta pasta e 01 fechadura L 294 ou 394mm x P 442 x H 715mm.



CÓDIGOS	Descrição
FTPE1F019/30	FECHADURA 300MM
FTPE1F019/40	FECHADURA 400MM

CÓDIGOS	Descrição
FTPE1F020/30	FECHADURA 300MM
FTPE1F020/40	FECHADURA 400MM

### Pedestal com gaveta compartilhada para estrutura em mdp

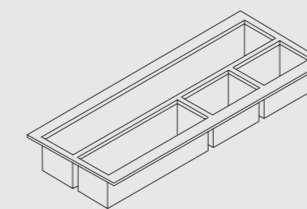
Gaveteiro pedestal com 04 gavetas e 02 fechaduras L 294 ou 394mm x P 442 x H 715mm.



CÓDIGOS	Descrição
FTPE2F019/30	FECHADURA 300MM
FTPE2F019/40	FECHADURA 400MM

### Acessórios

Porta objetos L 251 x P 140 x H 25mm. (não utilizar em gavetas para pasta suspensa)



CÓDIGOS	Descrição
GPL30	GAVETEIRO LARGURA 300MM
GPL40	GAVETEIRO LARGURA 400MM

## Lockers ou Guarda-Volumes

Desenhados para se encaixar facilmente nos mais variados tipos de projetos. Suas portas com encaixe interno oferecem mais segurança aos usuários.

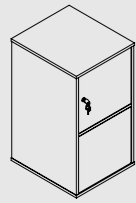
Confeccionado em MDP de 15mm de alta qualidade, a linha dispõem de inúmeras possibilidades de acabamentos, incluindo portas com revestimento em Laca.





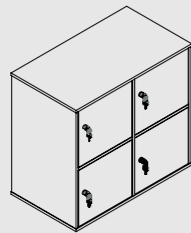
Baixo

Locker Baixo 02 Portas  
L 400 x P 450 x H 740mm.



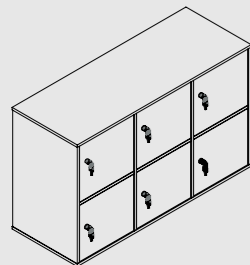
códigos	Descrição
LKB042P	02 PORTAS

Locker Baixo 04 Portas  
L 800 x P 450 x H 740mm.



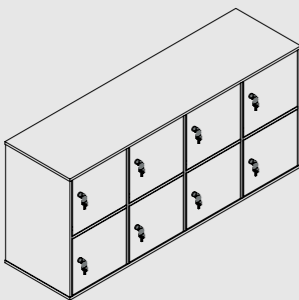
códigos	Descrição
LKB084P	04 PORTAS

Locker Baixo 06 Portas  
L 1200 x P 450 x H 740mm.



códigos	Descrição
LKB126P	06 PORTAS

Locker Baixo 08 Portas  
L 1600 x P 450 x H 740mm.



códigos	Descrição
LKB168P	08 PORTAS


Médio

Locker Médio 03 Portas  
L 400 x P 450 x H 1260mm.



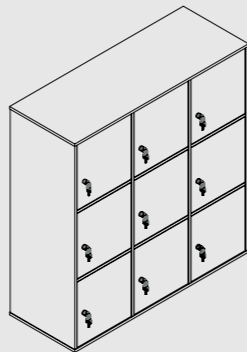
códigos	Descrição
LKM043P	03 PORTAS

Locker Médio 06 Portas  
L 800 x P 450 x H 1260mm.



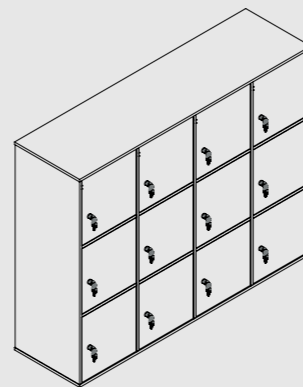
códigos	Descrição
LKM086P	06 PORTAS

Locker Médio 09 Portas  
L 1200 x P 450 x H 1260mm.



códigos	Descrição
LKM129P	09 PORTAS

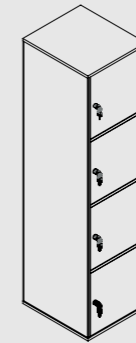
Locker Médio 12 Portas  
L 1600 x P 450 x H 1260mm.



códigos	Descrição
LKM1612P	12 PORTAS

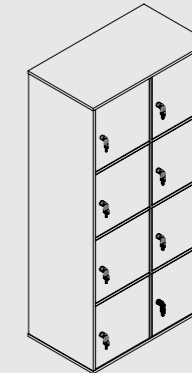
Alto

Locker Alto 04 Portas  
L 400 x P 450 x H 1600mm.



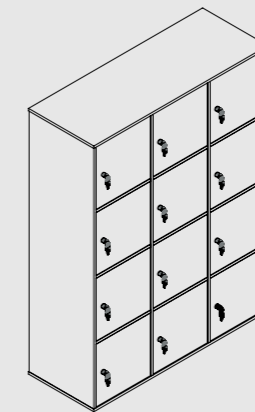
códigos	Descrição
LKA044P	04 PORTAS

Locker Alto 08 Portas  
L 800 x P 450 x H 1600mm.



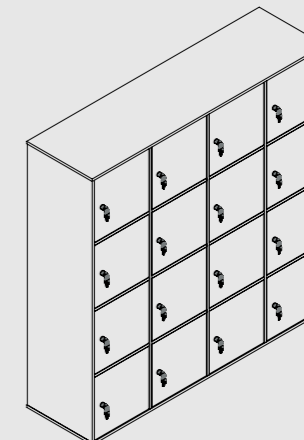
códigos	Descrição
LKA088P	08 PORTAS

Locker Alto 12 Portas  
L 1200 x P 450 x H 1600mm.



códigos	Descrição
LKA1212P	12 PORTAS

Locker Alto 16 Portas  
L 1600 x P 450 x H 1600mm.



códigos	Descrição
LKA1616P	16 PORTAS



# Acabamentos




TAMPO  
Acabamento MDP/  
Melaminas.

PORTAS  
Acabamento MDP/  
Melaminas.

CORPO  
Acabamento MDP/  
Melaminas.

BASE METÁLICA  
Acabamentos  
Metálicos


## MDP/Melaminas



Noce Mare    Carvalho Berlim    Carvalho Avelã    Carvalho Prata    Nogueira Caiena    Carvalho Hanover    Nogueira Thar



Carvalho Munique    Ovo    Branco Diamante    Branco Ártico    Argila    Platina    Grafite



Preto

\*Cores disponíveis para corpo de armário dos modelos com puxador de embutir.

## Acabamentos Metálicos



Ovo    Ocre    Terracota    Oliva    Preto



Platina    Prata    Grafite    Branco    Argila

# A Operis

A Operis é uma empresa integrante do grupo Fortline, especializada na fabricação de móveis para escritório. Somamos quase 30 anos de experiência no desenvolvimento de linhas completas para as mais variadas áreas de negócio, produzindo mobiliário customizado e soluções de design que colocam a experiência humana como elemento principal.

Contamos com mais de 40 mil metros quadrados de área fabril, compondo uma das maiores e mais tecnológicas bases industriais moveleiras da América Latina. Máquinas de alta tecnologia e 450 profissionais compõem um time com um só objetivo: contribuir para a sociedade fomentando uma cultura de espaços de trabalho cada vez mais criativos, versáteis e funcionais.



\*Produtos com acabamento em lâmina de madeira, não possuem certificação FSC.

©Copyright 2024 Operis - Todos os direitos reservados. Marca registrada do Grupo Fortline, reserva-se o direito de alterar produtos a qualquer tempo e sem aviso prévio. Alguns itens são opcionais e podem não fazer parte do produto básico.



Dentro dessa ótica de melhorar os espaços de trabalho, desenvolvemos o Zelo, nosso programa de pós-venda que realiza retornos periódicos ao cliente.

O objetivo é verificar a qualidade e usabilidade dos produtos, receber feedbacks e realizar reparos, caso sejam necessários. Tudo isso para prevenir eventuais desregulagens, instruindo e tirando dúvidas sobre a limpeza e a conservação dos móveis de escritório. Assim, garantimos que as características ergonômicas do nosso mobiliário sejam aproveitadas em sua totalidade, proporcionando sempre a melhor experiência possível das pessoas com o seu espaço.



